



## RESTORING UKRAINE TOGETHER

# «Стан фінансування культури та мистецтва з місцевих бюджетів: основні тенденції»

Експерт проекту  
“Відновлюємо Україну разом”  
Тарас Маршалок

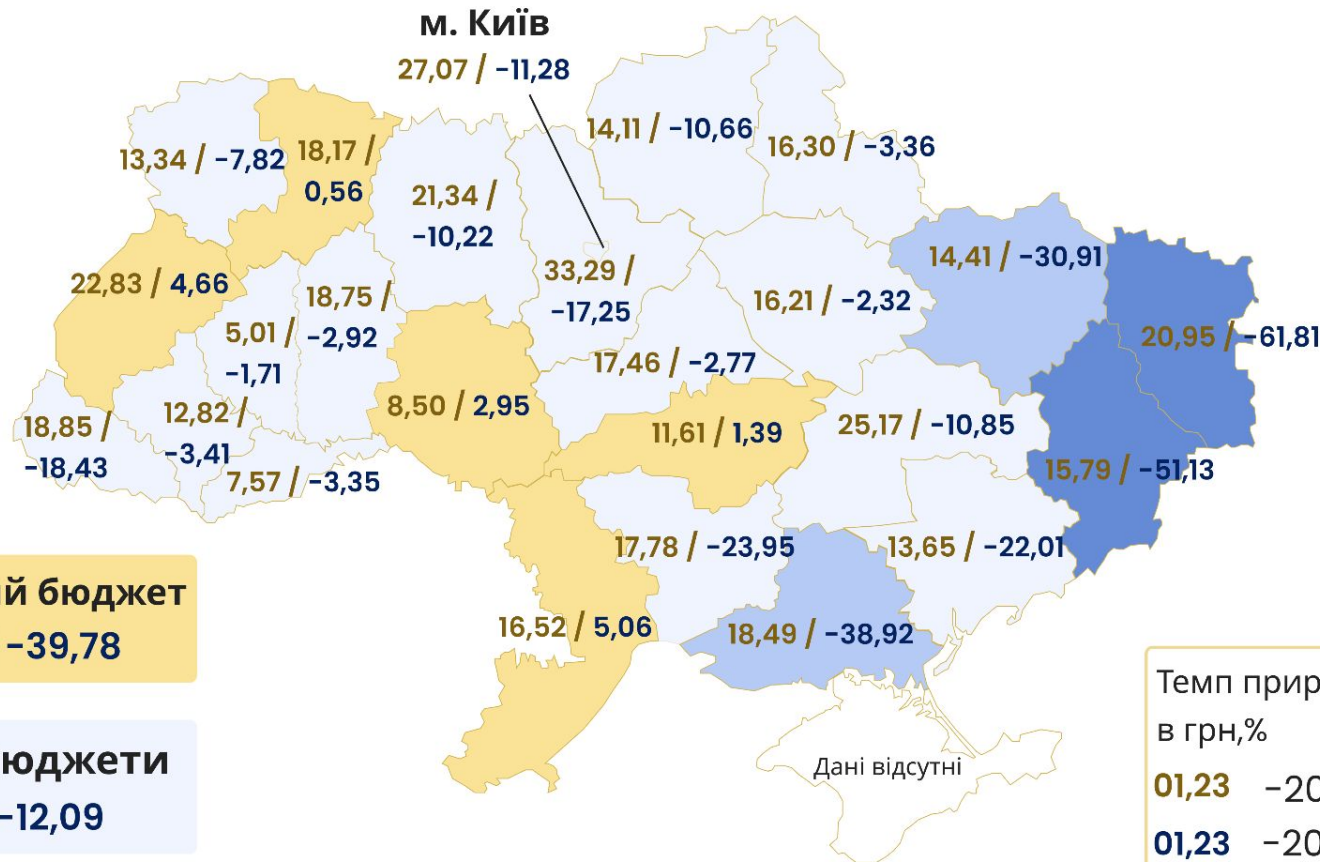
## Частка фактичних видатків у структурі державного та місцевих бюджетів в 2012–2022 р, %

КФКВК 0820  
Культура та  
мистецтво



Фактичні видатки з державного та місцевих бюджетів в 2020–2022 р.

КФКВК 0820  
Культура та  
мистецтво



- Видатки незначно зросли
- Видатки зменшилися на 30-50%
- Видатки зменшилися на >50%

**Державний бюджет**  
56,39 / -39,78

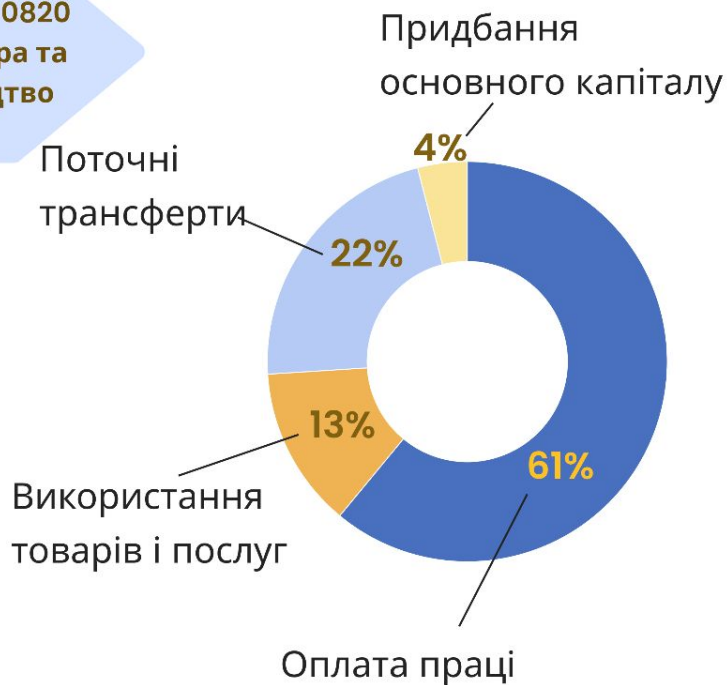
**Місцеві бюджети**  
18,07 / -12,09

Темп приросту видатків в грн,%  
01,23 -2020-21 р  
01,23 -2021-22 р

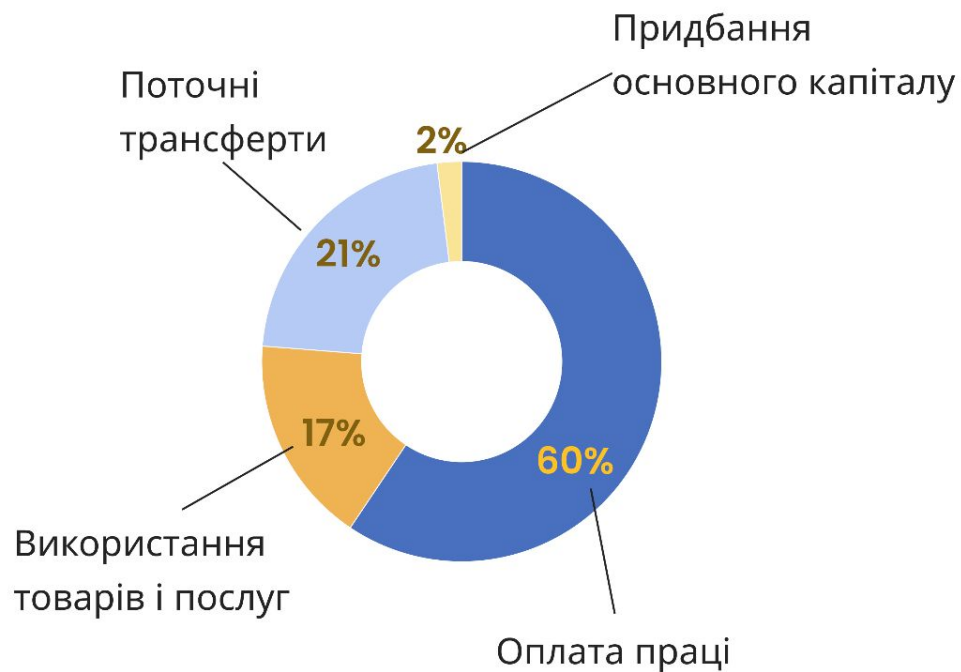
Фактичні та планові видатки з місцевих бюджетів в 2022 р, %

КФКВК 0820  
Культура та  
мистецтво

Фактичні

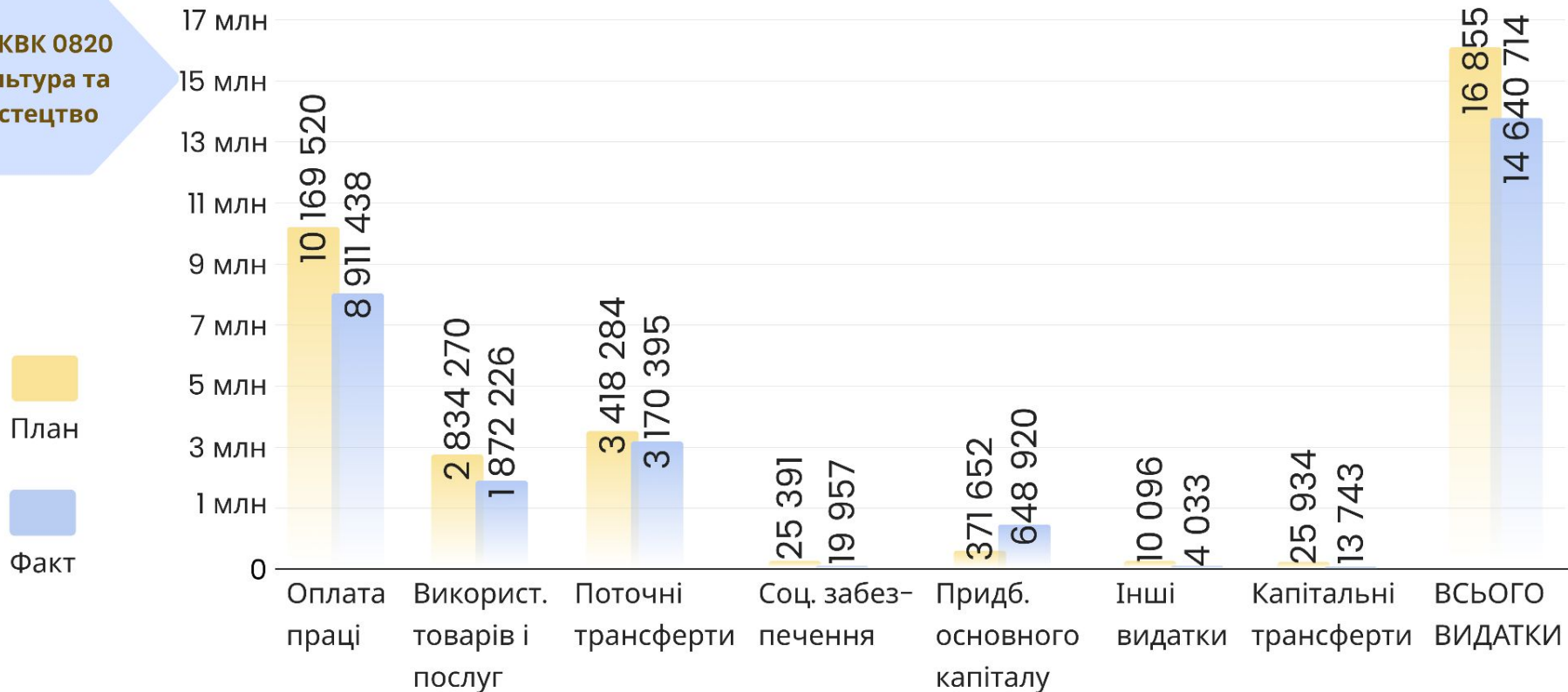


Планові



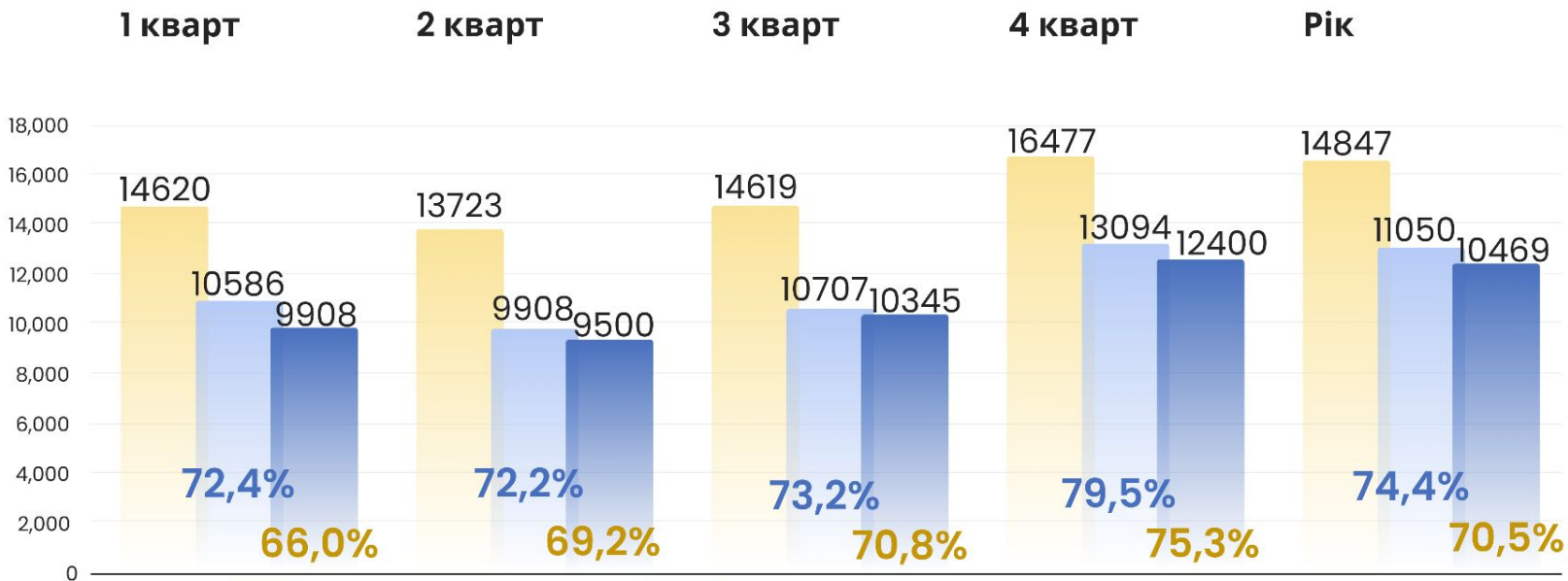
## Планові та фактичні показники видатків з місцевих бюджетів в 2022 р, тис грн

КФКВК 0820  
Культура та  
мистецтво



## Середня заробітна плата штатних працівників у 2022 р.

КФКВК 0820  
Культура та  
мистецтво



Середня з\п штатних працівників в економічній сфері, грн

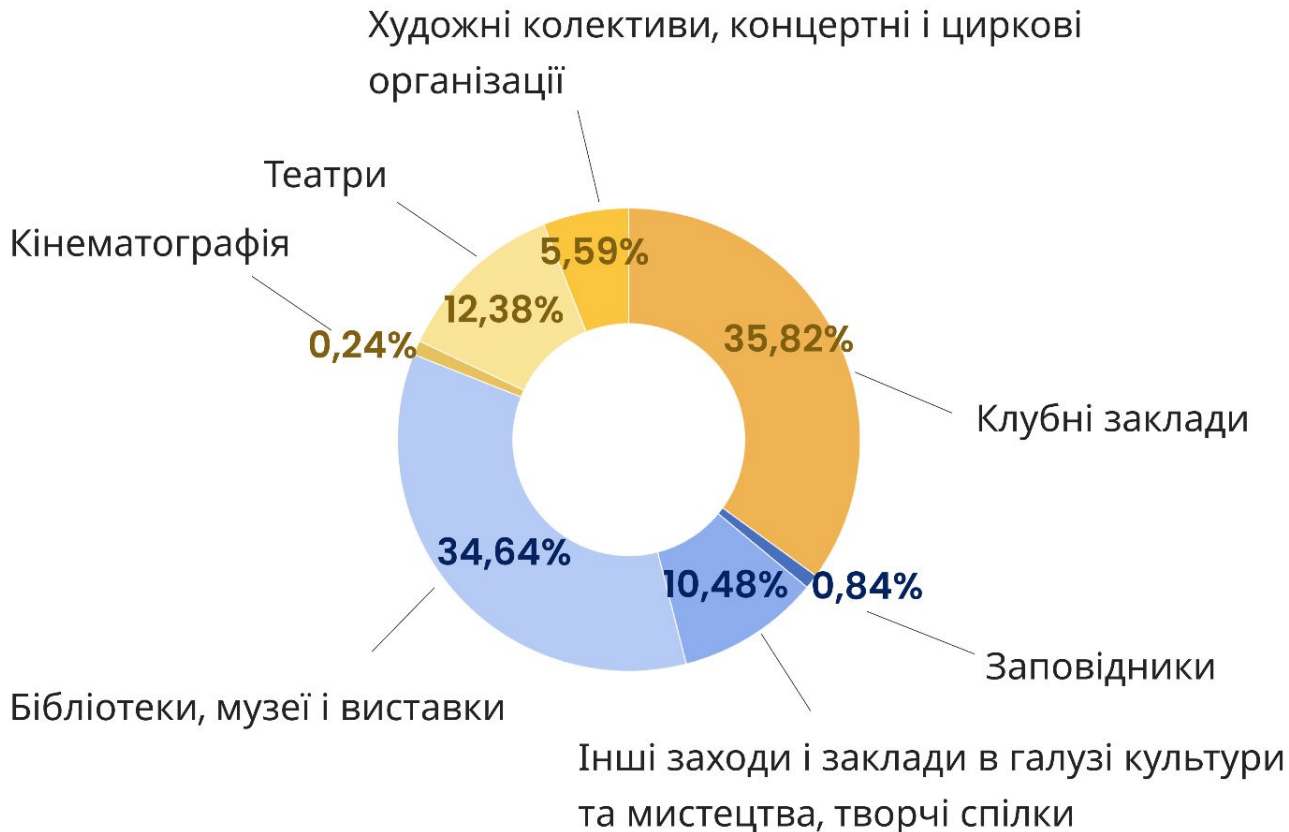
Середня з\п штатних працівників в сфері творчості, мистецтва та розваг

Середня з\п штатних працівників в сфері бібліотек, архівів, музеїв та інших закладів культури

%  
Відношення середньої з\п за видом діяльності до середньої з\п у середньому в економіці, %

Фактичні видатки з місцевих бюджетів в 2022 р, %.

КФКВК 0820  
Культура та  
мистецтво

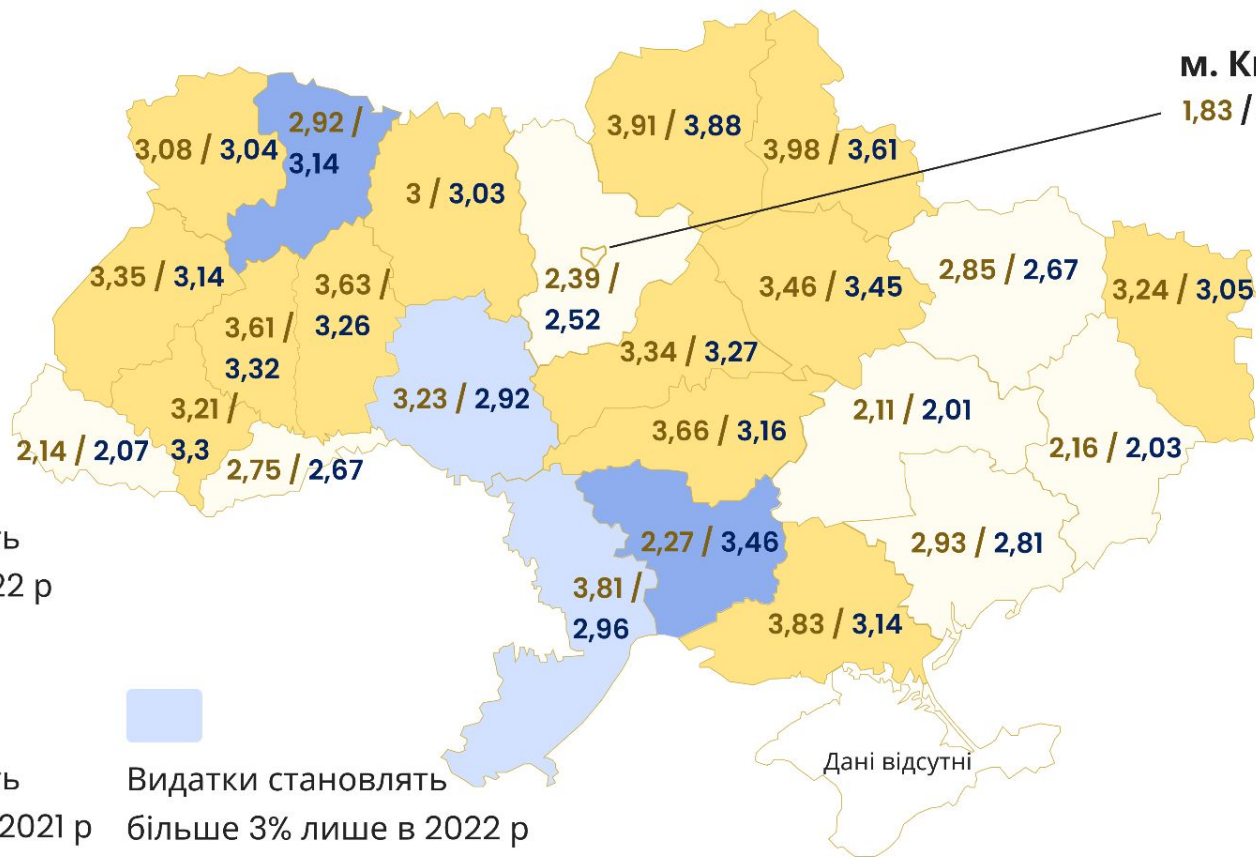




## Динаміка фактичних видатків зведеного бюджету в 2022 році порівняно з 2021 р.

КФКВК 0820  
Культура та  
мистецтво

м. Київ  
1,83 / 2,17



% 2021 – 1,23  
2022 – 1,23

Зміна рейтингу регіонів щодо **здійснення фактичних видатків зі зведеного бюджету** в 2022 р.  
в порівнянні з 2021 р.


КФКВК 0820  
Культура та  
мистецтво

|                        |    |                     |     |                    |    |
|------------------------|----|---------------------|-----|--------------------|----|
|                        |    | м. Київ             | -2  |                    |    |
| Вінницька обл.         | 5  | Київська обл.       | 2   | Сумська обл.       | 1  |
| Волинська обл.         | 0  | Кіровоградська обл. | 4   | Тернопільська обл. | -2 |
| Дніпропетровська обл.  | 1  | Луганська обл.      | 2   | Харківська обл.    | 3  |
| Донецька обл.          | 2  | Львівська обл.      | 3   | Херсонська обл.    | 8  |
| Житомирська обл.       | 0  | Миколаївська обл.   | -18 | Хмельницька обл.   | 2  |
| Закарпатська обл.      | -4 | Одеська обл.        | 12  | Черкаська обл.     | -3 |
| Запорізька обл.        | 2  | Полтавська обл.     | -4  | Чернівецька обл.   | 1  |
| Івано-Франківська обл. | -7 | Рівненська обл.     | -7  | Чернігівська обл.  | -1 |

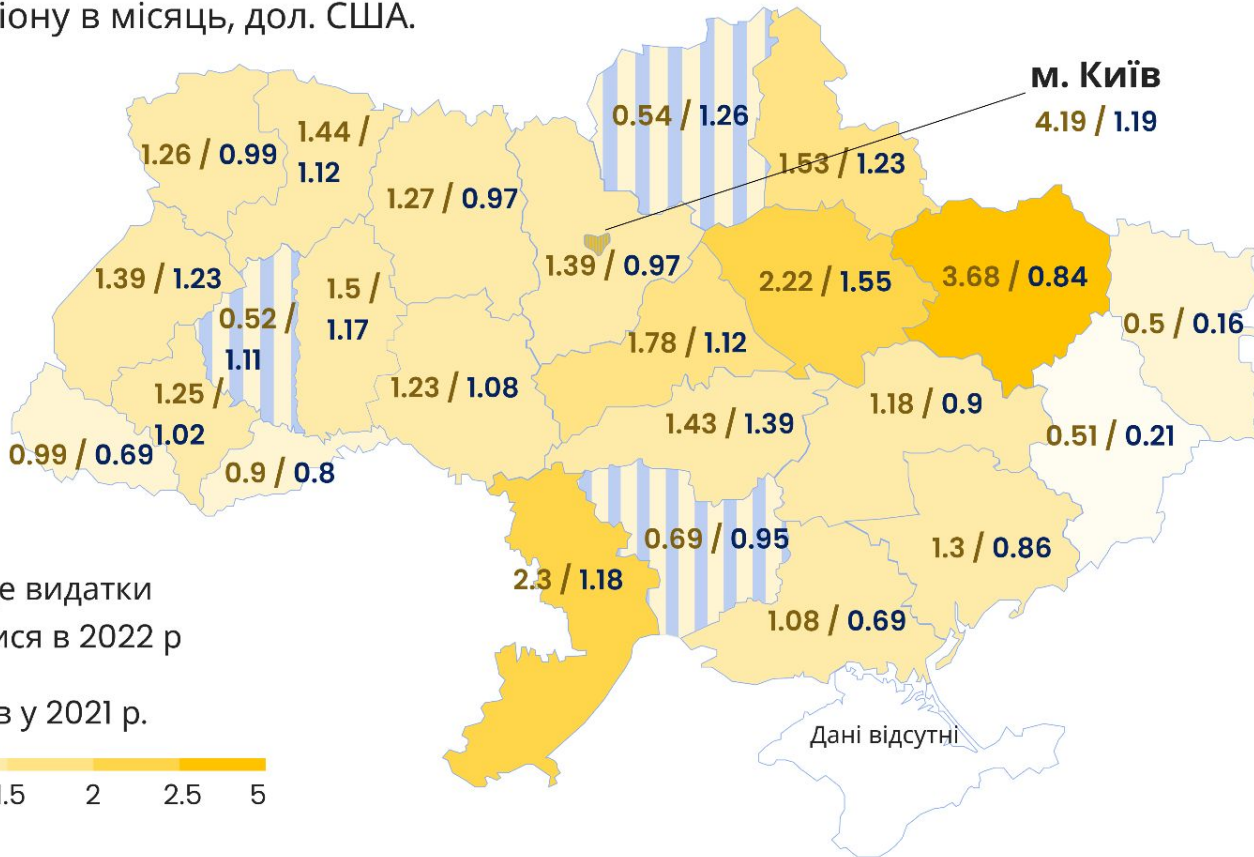
**Рейтинг регіонів в 2021–22 р за видатками зі зведеного бюджету на 1 особу постійного населення регіону в місяць, дол. США.**

КФКВК 0820  
Культура та мистецтво

Статистика за  
2021 **1.23**  
2022 **1.23**

 регіони, де видатки збільшитися в 2022 р

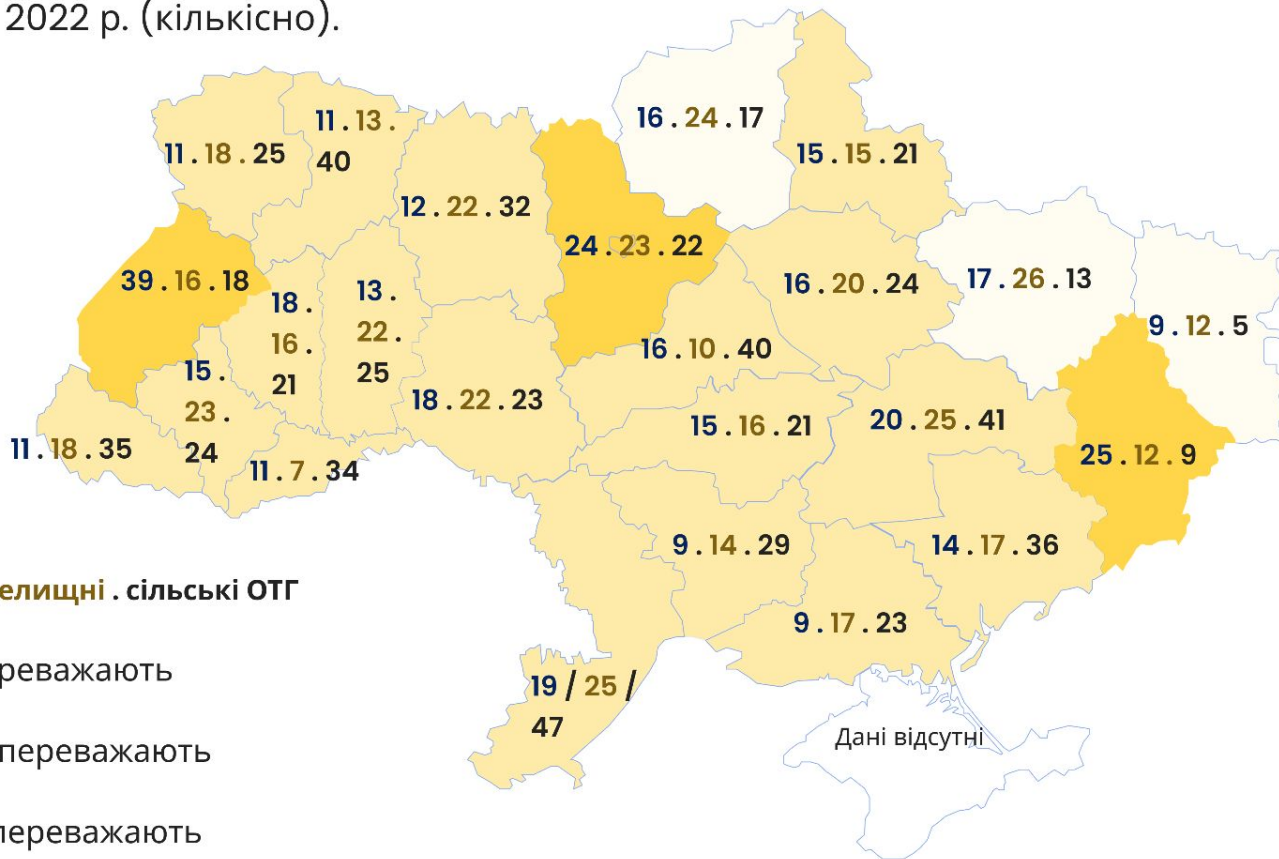
Рейтинг регіонів у 2021 р.





Розподіл видатків з бюджетів за **сільськими, селищними та міськими** територіальними громадами в 2022 р. (кількісно).

КФКВК 0820  
Культура та мистецтво



12.34.56 - міські . селищні . сільські ОТГ

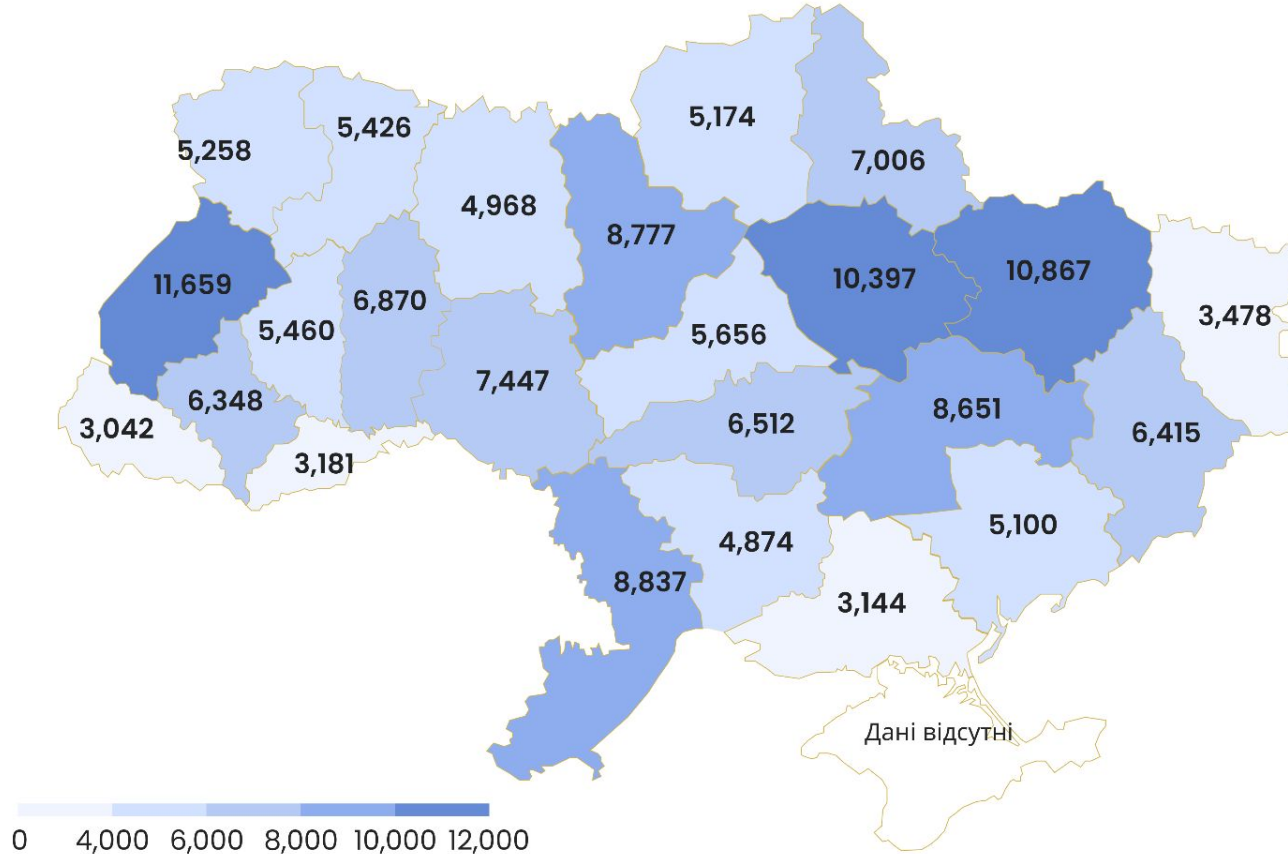
- міські ОТГ переважають
- селищні ОТГ переважають
- сільські ОТГ переважають

**Середній рівень видатків** за бюджетами територіальних громад в залежності від типу громади в 2022 р, тис. грн.



**Рейтинг регіонів за середнім показником видатків з бюджетів територіальних громад, тис. грн.**

**КФКВК 0820  
Культура та  
мистецтво**



Фактичні (у 2022 р.) та планові (на 2023 р.) видатки зі спеціального фонду місцевих бюджетів, (тис. грн).

КФКВК 0820  
Культура та мистецтво

## Фактичні

**Всього**  
845 235.40

**Бібліотеки і музеї**  
402 714.47

**Худ. колективи**  
3 287.95

**Заповідники**  
18 342.08

**Театри**  
7 825.80

**Кінотеатри**  
94.00

**Клубні заклади**  
358 905.29

**Інші заходи**  
54 065.80

## Планові

**Всього**  
502 381.99

**Бібліотеки і музеї**  
145 747.94

**Худ. колективи**  
2 459.40

**Заповідники**  
17 498.71

**Театри**  
3 652.87

**Кінотеатри**  
2 000.00

**Клубні заклади**  
267 122.15

**Інші заходи**  
63 990.92

Класифікації видатків, представлені в різних регіонах.

КФКВК 0820  
Культура та  
мистецтво

### Театри

Закарпатська обл. Дніпропетровська обл.

Волинська обл. Сумська обл. Київська обл.

### Художні колективи

Кіровоградська обл. Чернігівська обл.

### Кінематографія

Львівська обл. Вінницька обл.

### Бібліотеки і музеї і виставки

Всі регіони України

### Клубні заклади

Всі регіони України

### Заповідники

Львівська обл. Рівненська обл.

Полтавська обл. Київська обл. Черкаська обл.

Волинська обл. Вінницька обл. Сумська обл.

Хмельницька обл.

### Інші заходи

Всі регіони України

**Минулий 2022 рік – це рік війни, економічних та соціальних потрясінь. Основні цифри та тенденції в здійсненні видатків за КФКВК 0820 Культура та мистецтво у 2022 році були:**

- **Частка фактичних видатків у 2022 р.** на культуру та мистецтво до всіх видатків місцевих бюджетів є **більшою ніж у 2021 р.**, але на 2,1 млрд грн меншою в абсолютних показниках (СЛАЙД 2);
- **У 2022 році видатки** зв КФКВК 0820 **скоротилися на 39,78% у грн** і на 49,19% у дол США у **державному бюджеті** і на 12,09% та 25,82% – у місцевих бюджетах (СЛАЙД 3);
- Найбільше витрачали кошти на **оплату праці – 60,87%** (СЛАЙД 4);
- **Фактичні капітальні видатки** за КФКВК 0820 з місцевих бюджетів **у 2022 р. перевищили планові – 4,52% та 2,35%** (СЛАЙД 4-5);
- **Заробітна плата** у 2022 р. за напрямом «Діяльність у сфері творчості, мистецтва та розваг» була **нижчою за середньомісячну зарплату в економіці на 25,6%**, а за «Функціонування бібліотек, архівів, музеїв та інших закладів культури» – на 29,5% (СЛАЙД 6);
- Найбільше було **профінансовано клубні заклади (35,82%)**, найменше – **кінематографія (0,24%)** (СЛАЙД 7);

- **Найбільше видатків на культуру та мистецтво в 2022 р. здійснено у Сумській області – 3,98%, найменше в м. Києві – 1,83% (СЛАЙД 8);**
- В натуральному виразі **найбільше у м. Києві, найменше – у Луганській обл. (СЛАЙД 8);**
- **В 15 областях видатки на культуру та мистецтво перевищили 3% (СЛАЙД 9);**
- **Середній рівень видатків за КФКВК Культура та мистецтво: міські ТГ – 15916,89 тис. грн, селищні ТГ – 4553,27 тис. грн, сільські ТГ – 22546,88 тис. грн. (СЛАЙД 14);**
- **Найменшими видатки за КФКВК 0820 були у Закарпатській обл. – 3042,97 тис. грн, найбільшими у Львівській обл. – 11659,93 тис. грн (СЛАЙД 15);**
- **Фактичні видатки спеціального фонду МБ у 2022 р. склали – 845235,4 млн грн, планові видатки на 2023 р. – 502381,99 млн грн. Найбільше скорочення у 2023 р. у м. Києві – на 89,4%, Луганській обл. – 87,4%, Запорізькій обл – 85,7% (СЛАЙД 16-17);**
- **Найбільше із спецфонду у 2022 р. фінансувалися бібліотеки, музеї і виставки – 402714,47 млн грн (СЛАЙД 16).**



## RESTORING UKRAINE TOGETHER

**Культура – це зброя.**

Дякуємо за увагу!