



ГЕНДЕРНИЙ ПОРТРЕТ ДНІПРОПЕТРОВСЬКОЇ ОБЛАСТІ

Видання III
2023




АВТОРИ ПРОЄКТА

- ❖ Дніпропетровська обласна рада
- ❖ Управління з питань гуманітарної, соціально-культурної сфери та освіти Дніпропетровської обласної ради
- ❖ Дніпропетровський державний університет внутрішніх справ
- ❖ Громадська організація «Жінки ПЛЮС»



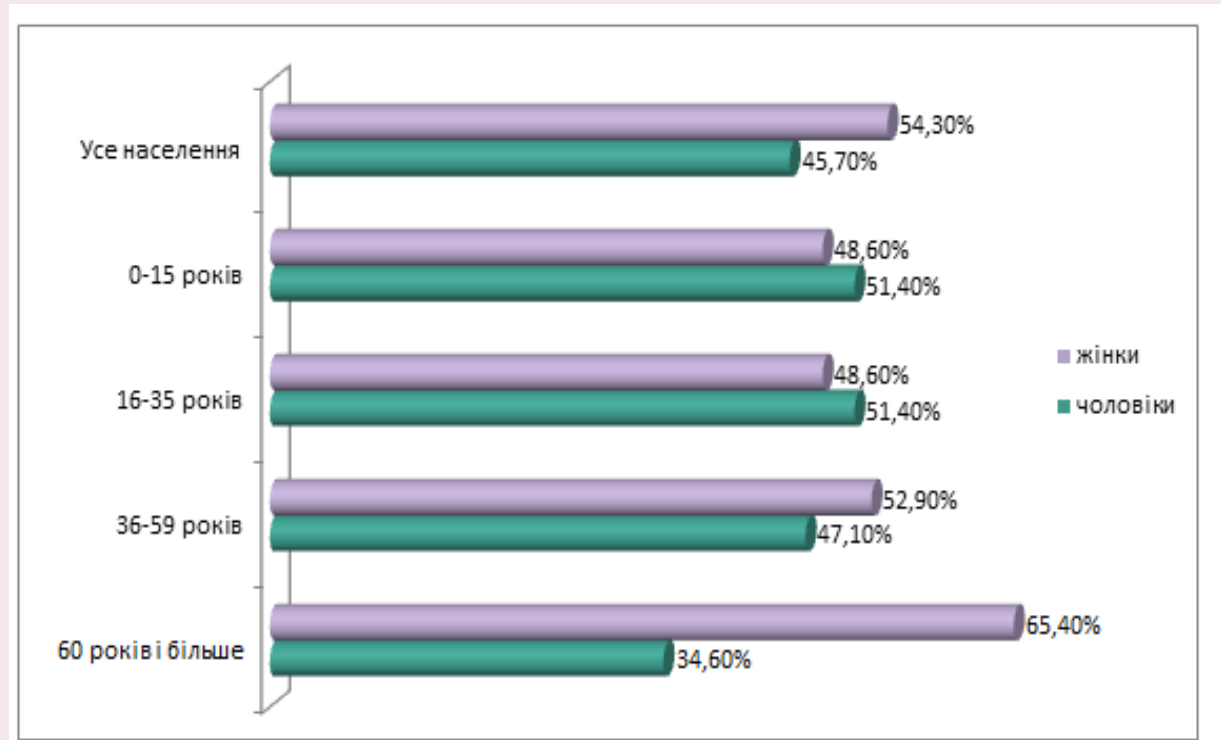
Розділи видання


- Демографічна характеристика
- Політика, публічне управління та громадські організації
- Зайнятість і безробіття
- Охорона здоров'я
- Освіта
- Соціально-культурна сфера



ГЕНДЕРНИЙ ПОРТРЕТ ДНІПРОПЕТРОВСЬКОЇ ОБЛАСТІ

Станом на 01.01.2022
населення області становило 3093,2 тис. осіб.
З них 54,3% - жінки, 45,7%





ГЕНДЕРНИЙ ПОРТРЕТ ДНІПРОПЕТРОВСЬКОЇ ОБЛАСТІ

84,2% населення області проживають у містах
15,8% населення є жителями сільської
місцевості

1.15. Середній вік населення області за типом поселень у 2021 р.

Міське населення



39,1 років



45,0 років

Сільське населення




39,5 років



44,8 років

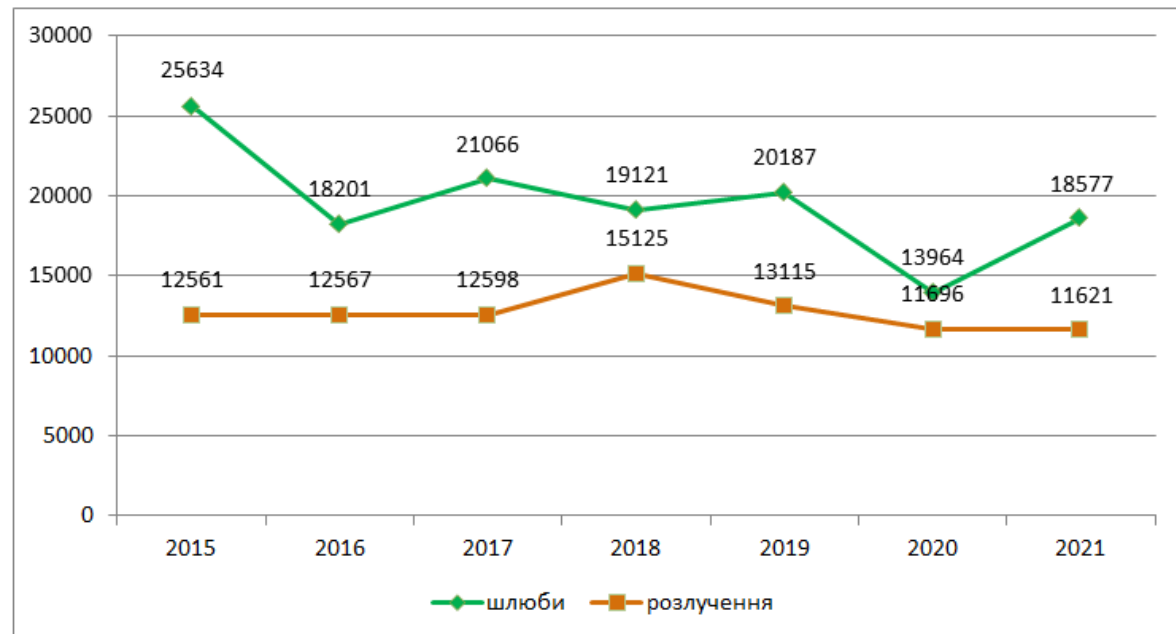





ГЕНДЕРНИЙ ПОРТРЕТ ДНІПРОПЕТРОВСЬКОЇ ОБЛАСТІ

У 2021 році на 1000 осіб було зареєстровано
6 шлюбів та 4 розлучення

Кількість шлюбів / розлучень, зареєстрованих в області





ГЕНДЕРНИЙ ПОРТРЕТ ДНІПРОПЕТРОВСЬКОЇ ОБЛАСТІ

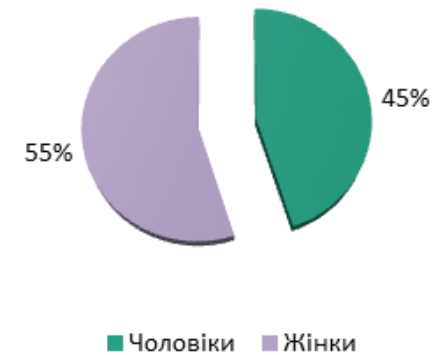
У 2021 році на Дніпропетровщину
прибули 30109 осіб –
13139 чоловіків та 16970 жінок.


Вибули 30392 особи –
12942 чоловіки та 17450 жінок

Мігранти, прибулі до міст
області у 2021 р.



Мігранти, прибулі до сіл області
у 2021 р.






ГЕНДЕРНИЙ ПОРТРЕТ ДНІПРОПЕТРОВСЬКОЇ ОБЛАСТІ

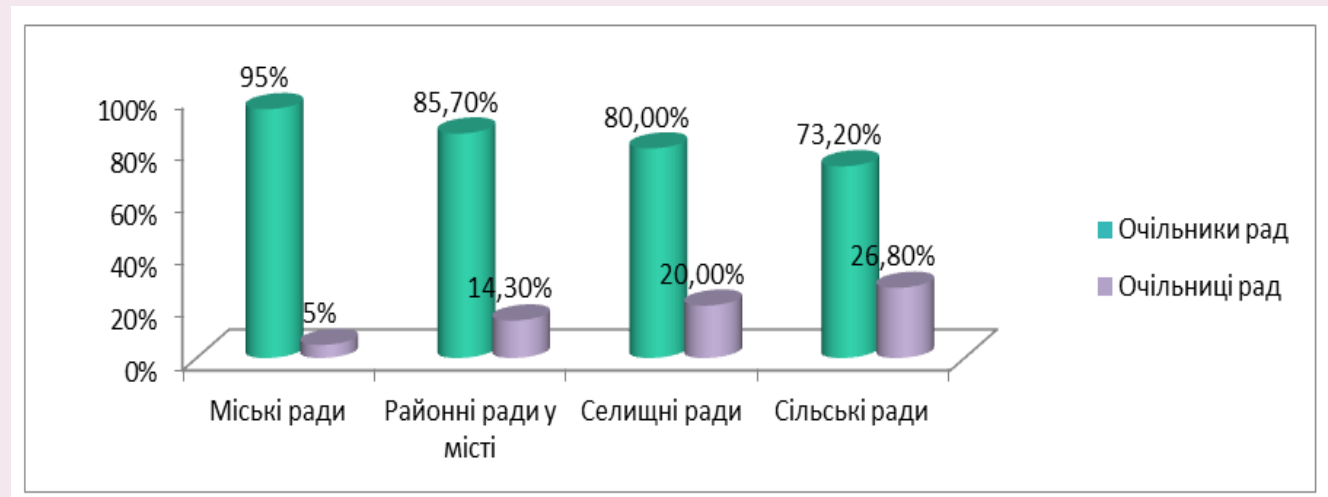
До 94 рад області було обрано 2432 депутати – 1382 (56,8%) чоловіків, 1050 (43,2%) – жінок.






ГЕНДЕРНИЙ ПОРТРЕТ ДНІПРОПЕТРОВСЬКОЇ ОБЛАСТІ

Очільниками 94 рад області стали 76 чоловіків та 18 жінок.







ГЕНДЕРНИЙ ПОРТРЕТ ДНІПРОПЕТРОВСЬКОЇ ОБЛАСТІ

Опитування ГО «Жінки плюс»:

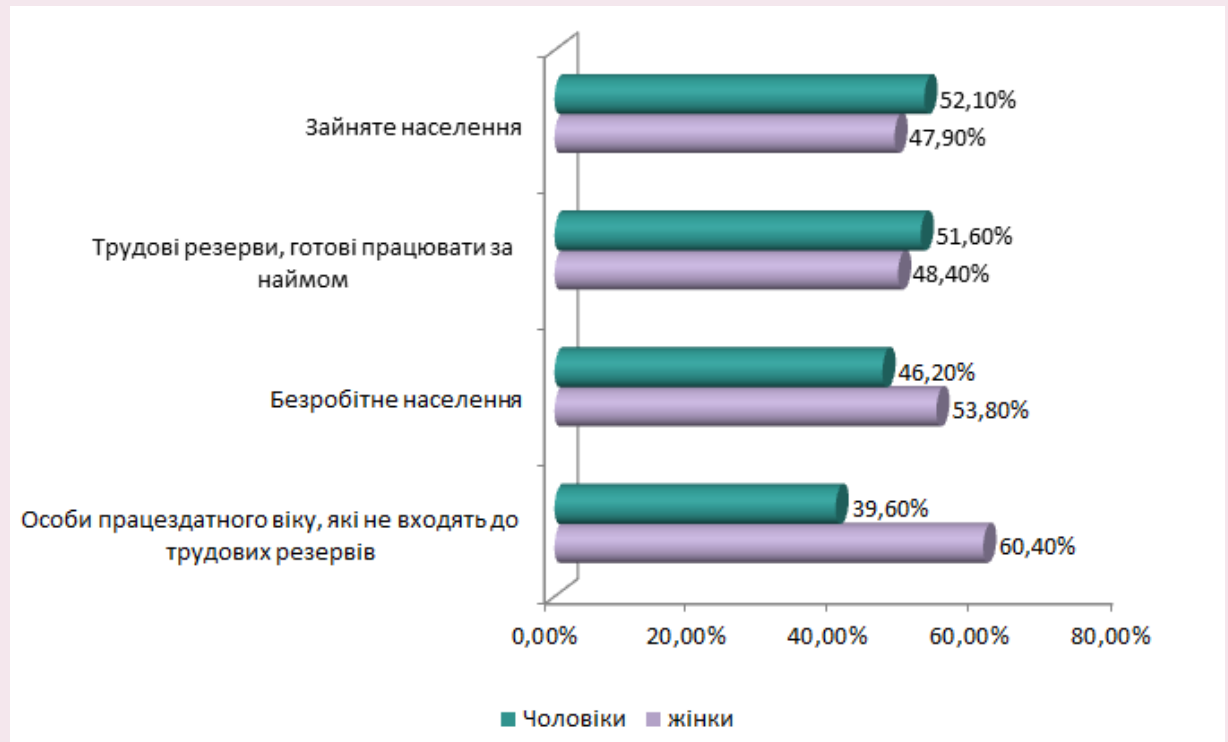
- Чому серед вищого керівництва у бізнесі і політиці переважають чоловіки?






ГЕНДЕРНИЙ ПОРТРЕТ ДНІПРОПЕТРОВСЬКОЇ ОБЛАСТІ

Серед населення області працездатного віку:
1304 тис.осіб – зайнятого населення;
1435 тис. осіб готові працювати за наймом;
131 тис осіб – безробітні



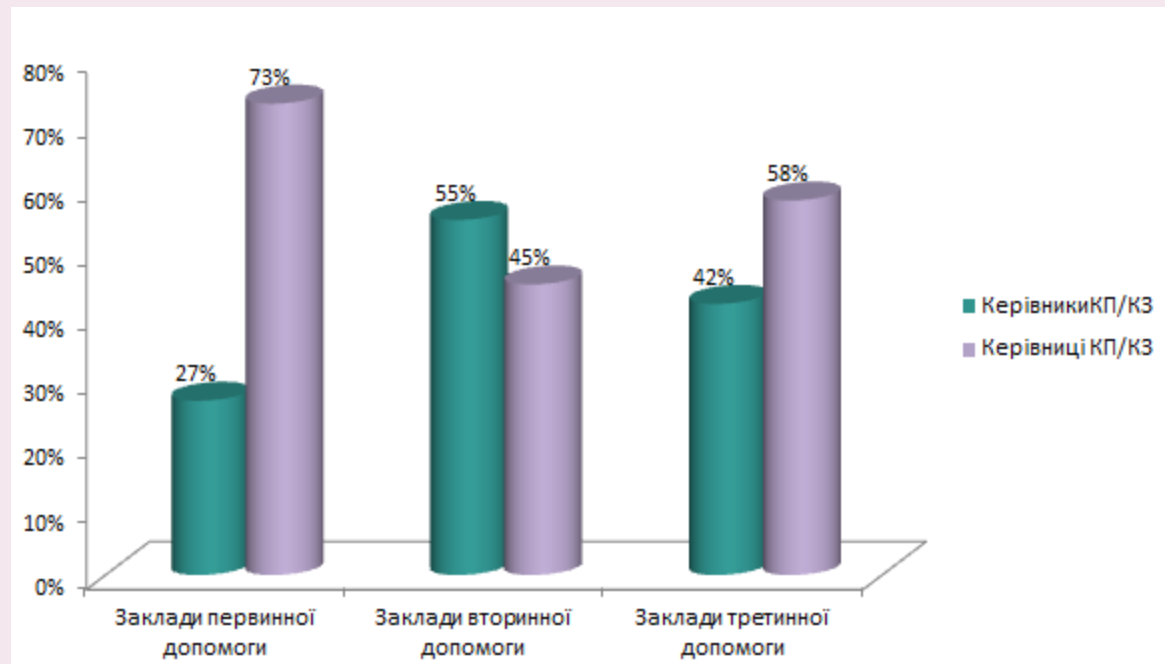



ГЕНДЕРНИЙ ПОРТРЕТ ДНІПРОПЕТРОВСЬКОЇ ОБЛАСТІ

В області працюють 179 комунальних закладів/підприємств охорони здоров'я.

З них:

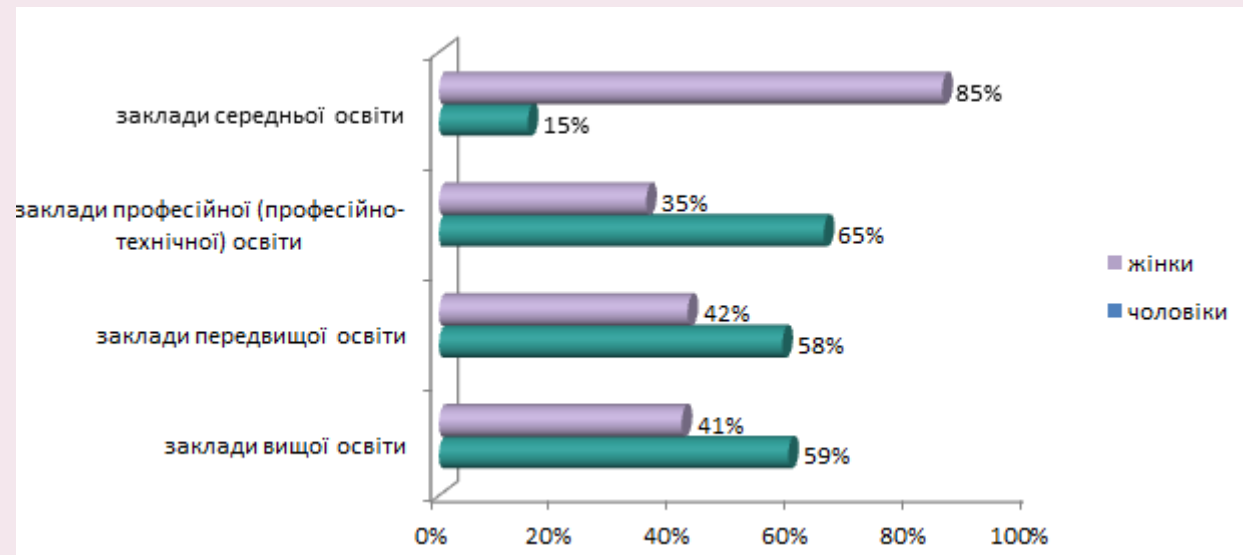
68 первинної медико-санітарної допомоги,
80 – вторинної медичної допомоги,
31 – третинної медичної допомоги






ГЕНДЕРНИЙ ПОРТРЕТ ДНІПРОПЕТРОВСЬКОЇ ОБЛАСТІ

В системі освіти області – 1180 закладів освіти різних форм власності:
952 заклади середньої освіти;
105 закладів професійної (професійно-технічної освіти);
64 заклади передвищої освіти;
58 закладів вищої освіти

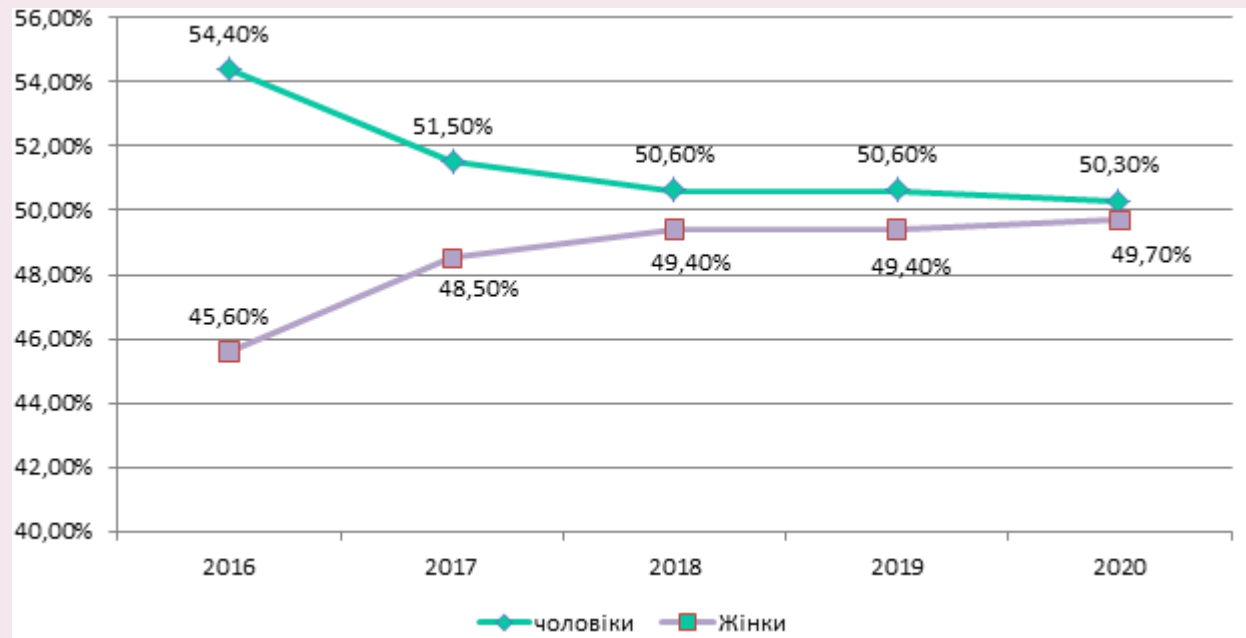





ГЕНДЕРНИЙ ПОРТРЕТ ДНІПРОПЕТРОВСЬКОЇ ОБЛАСТІ

В науково-дослідницькій діяльності області
зайнято 9675 осіб:

5263 чоловіків та 4412 жінки

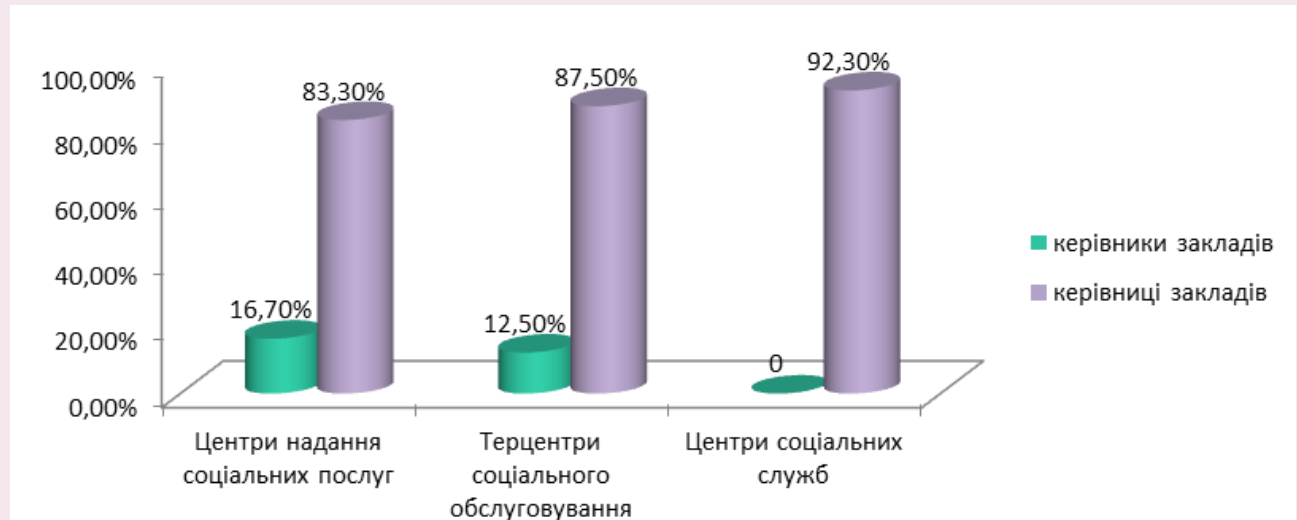





ГЕНДЕРНИЙ ПОРТРЕТ ДНІПРОПЕТРОВСЬКОЇ ОБЛАСТІ

У соціальній сфері області жінки очолюють:

- 10 з 24 обласних комунальних закладів (41,7%);
- 35 з 42 центрів надання соціальних послуг (83,3%);
- 21 з 24 територіальних центрів соціального обслуговування (87,5%);
- 12 з 13 центрів соціальних служб (92,3%)

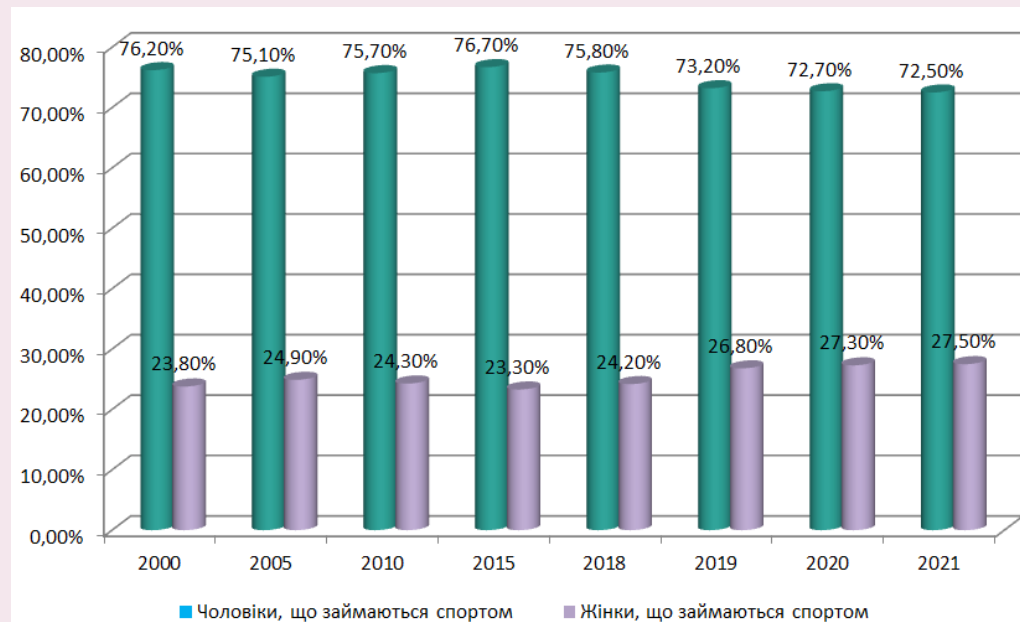





ГЕНДЕРНИЙ ПОРТРЕТ ДНІПРОПЕТРОВСЬКОЇ ОБЛАСТІ

У сфері спорту:


- **87% фізкультурно-спортивних товариств очолюють чоловіки і 12,3% - жінки;**
- **Серед тренерів 72,4% - чоловіків і 27,6% жінок;**
- **Серед спортсменів, які професійно займаються спортом – 27,5% жінок**





ГЕНДЕРНИЙ ПОРТРЕТ ДНІПРОПЕТРОВСЬКОЇ ОБЛАСТІ

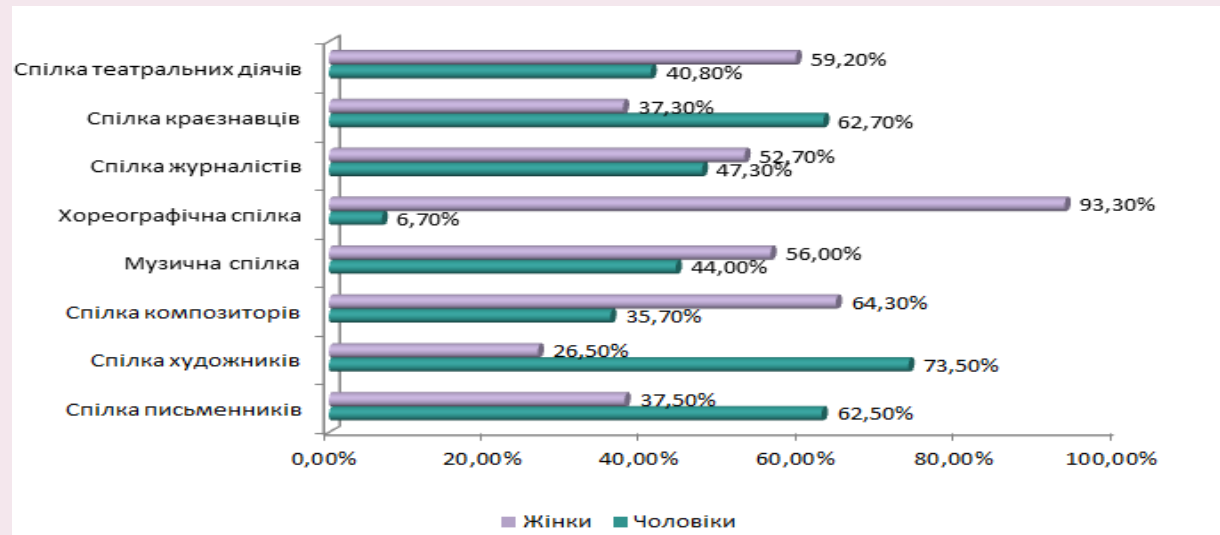
- ❑ З 498 бібліотечних закладів області лише 2 (0,4%) очолюють чоловіки.
- ❑ З 31 музейного закладу комунальної власності 5 (16%) очолюють чоловіки.
- ❑ З 86 музеїв на громадських засадах 27 (31%) очолюють чоловіки.
- ❑ У 324 клубних закладах працюють 2711 співробітників – 963 (35,5%) чоловіків і 1748 (64,5%) жінок.




ГЕНДЕРНИЙ ПОРТРЕТ ДНІПРОПЕТРОВСЬКОЇ ОБЛАСТІ

Співвідношення в обласних організаціях Національних творчих спілок

- 3 710 членів спілки театральних діячів – 59% жінок та 41% чоловіків;
- 3 1073 членів спілки журналістів – 47% чоловіків та 53% жінок;
- 3 125 членів спілки художників – 73,5% чоловіків і 26,5% жінок
- 3 48 членів спілки письменників - 62% чоловіків та 37,5% жінок

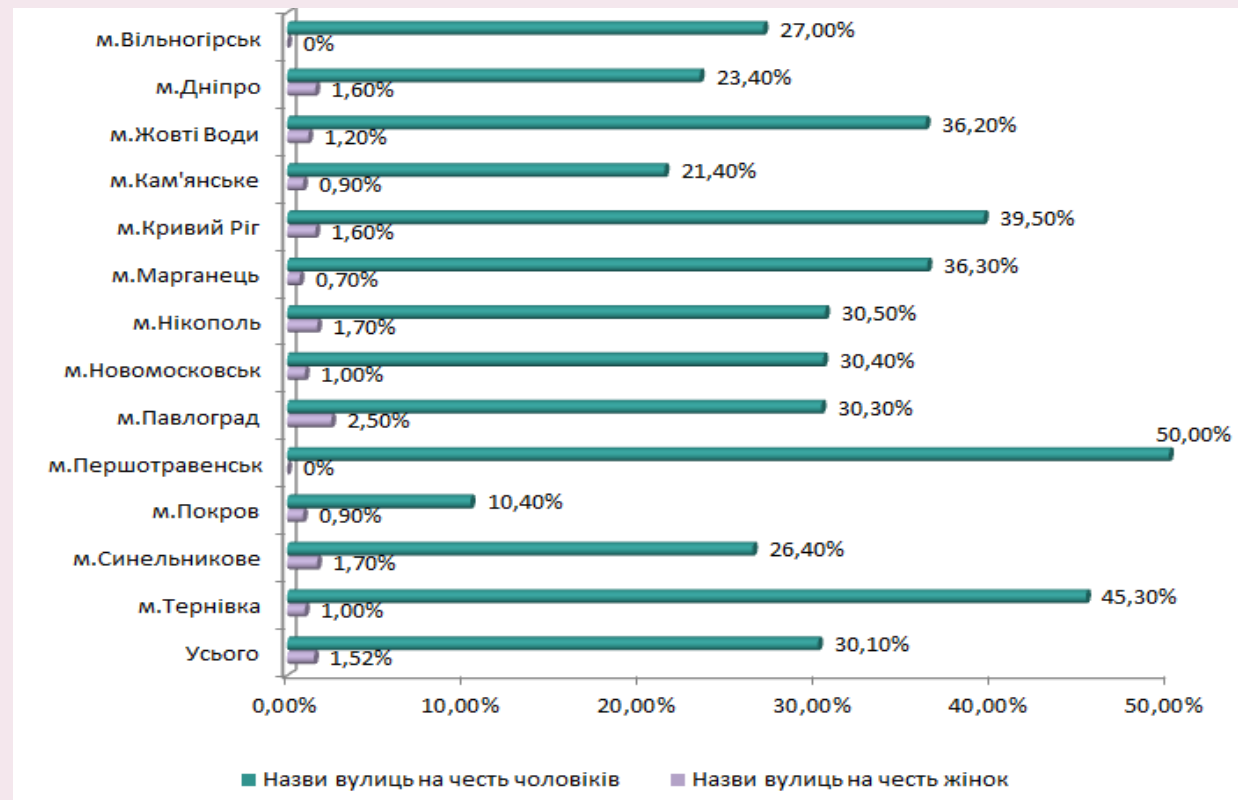





ГЕНДЕРНИЙ ПОРТРЕТ ДНІПРОПЕТРОВСЬКОЇ ОБЛАСТІ

До 90-річчя області підготовлено видання «200 видатних особистостей Дніпропетровщини». Серед 200 найбільш відомих людей – 32 жінки (16%).

Вулиці, названі на честь чоловіків та жінок:





ДЯКУЮ ЗА УВАГУ!

